



Banco Comercial AV Villas S. A. y Subsidiaria
Estado Consolidado Condensado de Situación Financiera
(Espresados en millones de pesos colombianos)

	Notas	31 de marzo de 2024	31 de diciembre de 2023
Activos			
Efectivo y equivalentes de efectivo		\$ 1.516.688	869.838
Activos financieros de inversión	4	3.023.638	3.028.293
Cartera de crédito y operaciones de leasing financiero, neto	4	13.438.125	13.709.755
Otras cuentas por cobrar, neto	4	237.759	296.854
Activos no corrientes mantenidos para la venta	6	419	443
Inversiones en compañías asociadas y negocios conjuntos	4	4.604	5.767
Tangibles, neto	7	521.621	506.090
Intangibles, neto		167.714	159.586
Impuesto de renta		406.347	335.031
Otros		1.570	1.666
Total activos		19.318.485	18.913.323
Pasivos y Patrimonio			
Pasivos			
Pasivos financieros a valor razonable	4	4.195	3.752
Depósitos de clientes	4	14.805.701	14.864.538
Obligaciones financieras	4 y 8	2.493.050	1.901.966
Provisiones para contingencias legales y otras	11	7.972	6.734
Impuesto de renta		3.468	3.535
Beneficios de empleados	10	46.663	45.190
Otros pasivos	12	278.270	345.688
Total pasivos		17.639.319	17.171.403
Patrimonio			
Capital suscrito y pagado		22.473	22.473
Prima en colocación de acciones		228.560	228.560
Utilidades retenidas		1.447.729	1.689.986
Resultados del periodo		(88.884)	(241.609)
Otros resultados integrales acumulados		60.878	34.174
Patrimonio de los intereses controlantes		1.670.756	1.733.584
Intereses no controlantes		8.410	8.336
Total patrimonio		1.679.166	1.741.920
Total pasivos y patrimonio		\$ 19.318.485	18.913.323

Las notas son parte integral de la Información Financiera Intermedia Consolidada Condensada.



Juan Camilo Ángel Mejía
Representante Legal (*)



Luis Enrique Rojas Rivera
Contador (*)
T.P. 14319 - T




Leidy Fernanda Hernández Arenas
Revisor Fiscal
T.P. 183118 - T
Miembro de KPMG S.A.S.
(Véase mi informe del 6 de mayo de 2024)

(*) Los suscritos Representante Legal y Contador Público certificamos que hemos verificado previamente las afirmaciones contenidas en los estados financieros consolidados condensados y que los mismos han sido tomados fielmente de los libros de contabilidad del Banco.


Banco Comercial AV Villas S. A. y Subsidiaria
Estado Consolidado Condensado de Resultados
(Expresados en millones de pesos colombianos)

		Por los 3 meses terminados el 31	
		de marzo de	
	Notas	2024	2023
Ingresos por intereses		\$ 532.247	529.274
Gastos por intereses		(357.840)	(369.854)
Ingreso neto por intereses	16	174.407	159.420
Pérdida neta por deterioro de activos financieros		(144.948)	(114.754)
Ingresos netos por intereses después de pérdida por deterioro		29.459	44.666
Ingresos netos por comisiones y honorarios	15	41.362	36.203
Ganancia neta sobre instrumentos financieros derivados de negociación	16	13.803	18.495
Otros ingresos		10.426	29.466
Otros gastos	17	(239.496)	(238.258)
Pérdida antes de impuesto sobre la renta		(144.446)	(109.428)
Impuesto sobre la renta			
Corriente		25	(53)
Diferido		(55.661)	(47.530)
Pérdida neta del periodo		\$ (88.810)	(61.845)
Pérdida neta atribuible a:			
Pérdida neta intereses controlantes		(88.884)	(62.063)
Intereses no controlantes		74	218
		(88.810)	(61.845)

Las notas son parte integral de la Información Financiera Intermedia Consolidada Condensada.



Juan Camilo Ángel Mejía
Representante Legal (*)



Luis Enrique Rojas Rivera
Contador (*)
T.P. 14319 - T



Leidy Fernanda Hernández Arenas
Revisor Fiscal
T.P. 183118 - T
Miembro de KPMG S.A.S.

(Véase mi informe del 6 de mayo de 2024)

(*) Los suscritos Representante Legal y Contador Público certificamos que hemos verificado previamente las afirmaciones contenidas en los estados financieros consolidados condensados y que los mismos han sido tomados fielmente de los libros de contabilidad del Banco.


Banco Comercial AV Villas S. A. y Subsidiaria
Estado Consolidado Condensado de Otros Resultados Integrales
(Expresados en millones de pesos colombianos)

	Por los 3 meses terminados el 31 de marzo de	
	2024	2023
Pérdida neta del periodo	\$ (88.810)	(61.845)
Otros resultados integrales		
Partidas que pueden ser subsecuentemente reclasificadas a resultados:		
Ganancia neta no realizada en inversiones de renta fija disponibles para la venta	41.489	88.279
Partidas reclasificadas de ORI a resultados	-	(8.049)
Método de Participación Patrimonial	(44)	-
Impuesto de renta diferido	(17.154)	(32.218)
Total partidas que pueden ser subsecuentemente reclasificadas a resultados	24.291	48.012
Partidas que no serán reclasificadas a resultados		
Ganancia (pérdida) neta no realizada en inversiones de renta variable instrumentos de patrimonio	3.053	(4.089)
Realización de ORI Beneficios a empleados	3	-
Impuesto de renta diferido	(643)	626
Total partidas que no serán reclasificadas a resultados	2.413	(3.463)
Total otros resultados integrales, neto de impuestos	26.704	44.549
Total resultado integral	(62.106)	(17.296)

Las notas son parte integral de la Información Financiera Intermedia Consolidada Condensada.



Juan Camilo Ángel Mejía
Representante Legal (*)



Luis Enrique Rojas Rivera
Contador (*)
T.P. 14319 - T



Leidy Fernanda Hernández Arenas
Revisor Fiscal
T.P. 183118 - T
Miembro de KPMG S.A.S.
(Véase mi informe del 6 de mayo de 2024)


(*) Los suscritos Representante Legal y Contador Público certificamos que hemos verificado previamente las afirmaciones contenidas en los estados financieros consolidados condensados y que los mismos han sido tomados fielmente de los libros de contabilidad del Banco.


Banco Comercial AV Villas S. A. y Subsidiaria
Estado Consolidado Condensado de Cambios en el Patrimonio por los 3 meses terminados el 31 de marzo de 2024 y 2023
(Expresados en millones de pesos colombianos)

	Capital suscrito y pagado	Prima en colocación de acciones	Utilidades retenidas	Resultados del periodo	Otros resultados integrales (ORI)	Total patrimonio de los intereses controlantes	Participación de los intereses no controlantes	Total patrimonio
Saldo al 31 diciembre de 2022	\$ 22.473	228.560	1.587.423	103.407	(102.613)	1.839.250	7.731	1.846.981
Distribución de dividendos en efectivo	-	-	(416)	-	-	(416)	-	(416)
Traslado de utilidades	-	-	103.407	(103.407)	-	-	-	-
Realización de adopción por primera vez, neto de impuestos	-	-	(4.559)	-	-	(4.559)	-	(4.559)
Efecto en retenidas por realización de ORI	-	-	4.559	-	-	4.559	-	4.559
Retención en la fuente sobre dividendos vigencia anterior	-	-	(486)	-	-	(486)	-	(486)
Otros resultados integrales	-	-	-	-	44.549	44.549	-	44.549
Pérdida neta del periodo	-	-	-	(62.063)	-	(62.063)	218	(61.845)
Saldo al 31 de marzo de 2023	\$ 22.473	228.560	1.689.928	(62.063)	(58.064)	1.820.834	7.949	1.828.783
Saldo al 31 diciembre de 2023	\$ 22.473	228.560	1.689.986	(241.609)	34.174	1.733.584	8.336	1.741.920
Traslado de resultados	-	-	(241.609)	241.609	-	-	-	-
Realización de adopción por primera vez	-	-	(1.410)	-	-	(1.410)	-	(1.410)
Efecto en retenidas por realización adopción por primera vez	-	-	1.407	-	-	1.407	-	1.407
Retención en la fuente sobre dividendos vigencia actual	-	-	(203)	-	-	(203)	-	(203)
Retención en la fuente sobre dividendos vigencia anterior	-	-	(486)	-	-	(486)	-	(486)
Método de Participación Patrimonial	-	-	44	-	(44)	-	-	-
Otros resultados integrales	-	-	-	-	26.748	26.748	-	26.748
Pérdida neta del periodo	-	-	-	(88.884)	-	(88.884)	74	(88.810)
Saldo al 31 de marzo de 2024	\$ 22.473	228.560	1.447.729	(88.884)	60.878	1.670.756	8.410	1.679.166

Las notas son parte integral de la Información Financiera Intermedia Consolidada Condensada.


Juan Camilo Ángel Mejía
Representante Legal (*)


Luis Enrique Rojas Rivera
Contador (*)
T.P. 14319 - T


Leidy Fernanda Hernández Arenas
Revisor Fiscal
T.P. 183118 - T
Miembro de KPMG S.A.S.
(Véase mi informe del 6 de mayo de 2024)


(*) Los suscritos Representante Legal y Contador Público certificamos que hemos verificado previamente las afirmaciones contenidas en los estados financieros consolidados condensados y que los mismos han sido tomados fielmente de los libros de contabilidad del Banco.


Banco Comercial AV Villas S. A. y Subsidiaria
Estado Consolidado Condensado de Flujos de efectivo
(Espresados en millones de pesos colombianos)

	Por los 3 meses terminados el 31 de marzo de	
	2024	2023
Flujos de efectivo de actividades de operación:		
Pérdida neta del periodo	\$ (88.810)	(61.845)
Conciliación entre la pérdida neta del periodo después de impuestos sobre las ganancias con el efectivo provisto por las actividades de operación:		
Depreciación y amortización	20.384	19.433
Ingreso por impuesto de renta	(55.636)	(47.583)
Deterioro para cartera de créditos y cuentas por cobrar, neto	154.532	124.043
Intereses causados, netos	(174.407)	(159.420)
Utilidad en venta de activos no corrientes mantenidos para la venta	(5)	-
Pérdida (utilidad) en venta de propiedad y equipo	439	(1.386)
Utilidad por diferencia en cambio de moneda extranjera	(871)	(1.005)
Dividendos causados	(8.042)	(6.886)
Ganancia neta sobre inversiones negociables	(14.033)	(17.338)
Participación en utilidades de inversiones en empresas asociadas y negocios conjuntos	1.163	20
Valor razonable ajuste sobre:		
Derivados	229	(1.157)
Variación neta en activos y pasivos operacionales:		
Disminución en inversiones negociables	56.418	68.487
Venta de inversiones con cambios en ORI a Valor Razonable	52.987	67.533
Disminución (aumento) en Instrumentos financieros derivados	214	(10)
Disminución (aumento) en cartera de créditos	150.818	(46.368)
Disminución en cuentas por cobrar	66.297	34.811
Disminución (aumento) en otros activos	285	(8.428)
Disminución en otros pasivos y provisiones	(66.142)	(30.044)
Aumento en beneficios a empleados	1.473	1.068
Disminución de depósitos de clientes	(62.164)	(914.672)
Aumento de préstamos interbancarios y fondos overnight	916.779	833.537
(Disminución) aumento en obligaciones con entidades de fomento	(1.701)	83.547
Intereses recibidos por activos	458.874	470.417
Intereses pagados sobre pasivos	(351.368)	(316.000)
Intereses pagados por arrendamientos financieros	(5.631)	(4.523)
Impuesto sobre la renta pagado	(33.544)	(31.827)
Efectivo neto provisto por las actividades de operación	1.018.538	54.404
Flujo de efectivo de las actividades de inversión:		
Compra de inversiones mantenidas hasta el vencimiento	(157.920)	(149.470)
Recursos recibidos por redención o vencimiento de inversiones mantenidas hasta el vencimiento	151.449	162.173
Adquisición de activos tangibles	(21.299)	(6.207)
Producto de la venta de propiedades y equipos	1.474	8.906
Producto de la venta de activos no corrientes mantenidos para la venta	29	-
Adquisición de activos intangibles	(12.278)	(8.796)
Efectivo neto (usado en) provisto por las actividades de inversión	(38.545)	6.606
Flujo de efectivo de las actividades de financiación:		
Dividendos pagados interés controlante	-	(17.504)
Dividendos pagados interés no controlante	(34)	(4.276)
Pago canon arrendamientos	(8.920)	(8.057)
Adquisición de Obligaciones Financieras	29.949	83.419
Pago de Obligaciones Financieras	(148.022)	(27.718)
Pago de bonos en circulación	(207.000)	-
Efectivo neto (usado en) provisto por las actividades de financiación	(334.027)	25.864
Efecto de la diferencia en cambio en el efectivo y equivalentes al efectivo	884	402
Aumento del efectivo y equivalentes de efectivo	646.850	87.276
Efectivo y equivalentes de efectivo al inicio del periodo	869.838	876.651
Efectivo y equivalentes de efectivo al final del periodo	1.516.688	963.927

Las notas son parte integral de la Información Financiera Intermedia Consolidada Condensada.


Juan Camilo Ángel Mejía
Representante Legal (*)


Luis Enrique Rojas Rivera
Contador (*)
T.P. 14319 - T


Leidy Fernanda Hernández Arenas
Revisor Fiscal
T.P. 183118 - T
Miembro de KPMG S.A.S.
(Véase mi informe del 6 de mayo de 2024)

(*) Los suscritos Representante Legal y Contador Público certificamos que hemos verificado previamente las afirmaciones contenidas en los estados financieros consolidados condensados y que los mismos han sido tomados fielmente de los libros de contabilidad del Banco.